

Nass-/Trockensauger mit Edelstahlbehälter und hoher Kapazität.

Der AERO 31-21 PC INOX ist die Maschine mit der größten Behälterkapazität der AERO-Baureihe. Der Fokus liegt klar auf den Anforderungen und Anwendungen unserer Kunden. Diese Sauger verfügen über ein ergonomisches Design, das Filterabreinigungssystem Push&Clean und äußerst innovative Möglichkeiten das Zubehör direkt an der Maschine zu verstauen. Ausgestattet mit einer Gerätesteckdose (-21) samt Einschaltautomatik - der Sauger geht selbständig in Betrieb, sobald Sie Ihr Elektrowerkzeug einschalten. Die 30-Liter-Maschine mit Ihrem Edelstahlbehälter verfügt über eine exzellente Saugleistung. Kompakt, leicht und robust, so lässt sich der AERO 31 INOX einfach an jeden Ort transportieren. Durchdacht sind auch die vielfältigen Möglichkeiten Saugschlauch, Saugrohre und Zubehör sicher an der Maschine zu befestigen oder zu verstauen. Nach getaner Arbeit lässt sich der Behälter einfach und sicher entleeren - entweder durch den Vlies-Staubbeutel oder durch den bei einigen Modellen angebrachten Handgriff zur Behälterentleerung. Das Filterabreinigungssystem Push&Clean sorgt für eine konstant hohe Saugleistung und sichert so die Produktivität Ihrer Maschine im Einsatz.



Der AERO 31-21 PC INOX mit seinem Edelstahlbehälter ist kompakt und einfach in der Bedienung und so die ideale Wahl für kleine Reinigungsaufgaben in Werkstätten oder beim Kunden vor Ort. Es ist eine robuste und vielseitige Maschine für Reinigungsanforderungen aus der Industrie, dem Kfz-Gewerbe und aus der Baubranche



Abb. ähnlich







- Auswaschbares PET Filterelement mit einer Filtration von min. 99,9%
- Edelstahlbehälter
- MultiFit Anschlussystem
- Werkzeugadapter mit Saugkraftregulierung
- Zahlreiche Möglichkeiten für die Aufnahme des Zubehörs
- Flexibles Gummiband zu Befestigung des Saugschlauches
- Blasfunktion
- Stabiles Fahrwerk und ergonomisches Design für einen sicheren Betrieb.

● Serienmäßige Ausstattung

Lieferumfang		Artikel-Nr.	Anzahl	AERO 31-21 PC INOX	AERO 31-21 PC INOX 230V/50-60HZ CH
Filter					
	Filterelement Ø 185x140 mm	302000490	1	•	•
System 36 Saugschläuche					
	Saugschlauch kpl., Ø 32 mmx3,5 m	107406115	1	•	•
	Universalsaugschlauch, Ø 32 mmx3,5 m	107409976	1		
System 36 Saugrohre					



Nass-/Trockensauger mit Edelstahlbehälter und hoher Kapazität.

Lieferumfang		Artikel-Nr.	Anzahl	AERO 31-21 PC INOX	AERO 31-21 PC INOX 230V/50-60HZ CH
	Verlängerungsrohr Ø36x505 mm, VPE 2	302000529	1	•	•
	Werkzeugadapter, Ø 32 mm	107409977	1	•	•
System 36 Bürsten- / Universaldüse					
	Saugpinsel, rund, schwarz, Ø 36 mm	302002509	1	•	•
	Universaldüse Ø 36x115 mm, Kunststoff	14295	1	•	•
System 36 Bodendüsen					
	Bodendüse D36 Nass-Trocken	107402706	1	•	•
System 36 Fugendüsen / konische Düsen					
	Fugendüse Ø 36x200 mm	29541	1	•	•

Modell	AERO 31-21 PC INOX	AERO 31-21 PC INOX 230V/50-60HZ CH
Artikel-Nr.	107406607	107406628

Produkteigenschaften






Kabelhalterung	•	•
Edelstahl-Schmutzbehälter	•	•
Einschaltautomatik Elektrowerkzeuge	•	•
Zubehörablage	•	•
Ausblasfunktion	•	•
Gerätesteckdose	•	•
Schlauchhalterung	•	•
Vlies-Filtersack 1 Stk.	•	•



Nass-/Trockensauger mit Edelstahlbehälter und hoher Kapazität.












Technische Spezifikationen	AERO 31-21 PC INOX	AERO 31-21 PC INOX 230V/50-60HZ CH
Leistung p _{max} (W)	1250	1250
Leistung p _{iec} (W)	1000	1000
Netzanschluss (V/~Hz/A)	230/1/50-60/16	230/1/50-60/10
Luftförderung (l/min.)	3600	3600
Luftmenge (l/min.)	3600	3600
Unterdruck (mbar/kPa)	210/21	210/21
Arbeitsgeräusch (dB(A))	64	64
Netzkabel (m)	5	5
Max. Behältervolumen (l)	30	30
Filterabreinigungssystem	Push&Clean	Push&Clean
Hauptfilter	PET	PET
Abmessungen L x B x H (mm)	390x400x635	390x400x635
Gewicht (kg)	10.5	10.5

● Serienmäßige Ausstattung, ○ Optionales Zubehör, □ Optionen nur ab Werk











Zubehör	Artikel-Nr.	Anzahl	AERO 31-21 PC INOX	AERO 31-21 PC INOX 230V/50-60HZ CH
System 36 Fugendüsen / konische Düsen				
 Fugendüse Ø 36x200 mm	29541	1	●	●
 Fugendüse Ø 36x300 mm	6084	1	○	○
Fugendüse, lang, Ø 36 mm x 15 x 920 mm	17836	1	○	○
Gummidüse, flach, Ø 36 mm	40456	1	○	○
 Schrägrohrdüse Ø36mm	5067	1	○	○
System 50 Saugrohre				
 Winkelanschluss PVC, 50 mm	5089	1	○	○
System 36 Bürsten- / Universaldüse				
 Bürstendüse Ø 36x230 mm, PP/PA	6086	1	○	○














Nass-/Trockensauger mit Edelstahlbehälter und hoher Kapazität.

Zubehör		Artikel-Nr.	Anzahl	AERO 31-21 PC INOX	AERO 31-21 PC INOX 230V/50-60HZ CH
	Heizkörperbürstendüse	5144	1	○	○
	Ovalbürste Ø 36 mmx240 mm, Kunststoff	40455	1	○	○
	Polsterdüse Ø 36x150 mm	5145	1	○	○
	Saugbürste Ø36x70 mm, Kunststoff, PA/PP	5146	1	○	○
	Saugpinsel, rund, schwarz, Ø 36 mm	302002509	1	●	●
	Turbinen-Handsaugbürste Ø 36x150 mm	41275	1	○	○
	Universaldüse Ø 36x115 mm, Kunststoff	14295	1	●	●
System 36 Bodendüsen					
	Bodendüse D36 Nass-Trocken	107402706	1	●	●
	Bodendüse m. Bürste, Ø 36x300 mm	302002331	1	○	○
	Bodendüse Ø 36x330 mm	5147	1	○	○
	Bodendüse, Ø 36x260 mm	302002365	1	○	○
	Großraumbodendüse Ø 36x450 mm, nass	15349	1	○	○











Nass-/Trockensauger mit Edelstahlbehälter und hoher Kapazität.

Zubehör		Artikel-Nr.	Anzahl	AERO 31-21 PC INOX	AERO 31-21 PC INOX 230V/50-60HZ CH
	Großraumbodendüse Ø 36x450 mm, trocken	15348	1	○	○
	Kombi-Bodendüse Ø36X270MM	107417892	0	○	○
	Nass-Saugdüse Ø 36x300 mm	7270	1	○	○
	Profi-Bodendüse D36 400mm	302003666	1	○	○
	Spezial-Bodendüse Ø 36x400 mm	5149	1	○	○
	Teppichsaugbürste Ø 36x305 mm	11664	1	○	○
	Turbinen-Teppichsaugbürste, Ø 36x300 mm	54118	1	○	○
System 27 Tierpflegedüsen					
	Bürstenstriegel Ø 27 mm	6093	1	○	○
	Kammstriegel Ø 27 mm	6092	1	○	○
	Stiftstriegel Ø 27 mm	6094	1	○	○
Zubehör-Set Sauger					
	Fahrzeugset Ø 36 mm, VPE 3	63211	1	○	○
	Haus- & Büro-Set Ø 36 mm, VPE 5	63212	1	○	○











Nass-/Trockensauger mit Edelstahlbehälter und hoher Kapazität.

Zubehör		Artikel-Nr.	Anzahl	AERO 31-21 PC INOX	AERO 31-21 PC INOX 230V/50-60HZ CH
	Heizkesselreinigungsset Ø 36 mm/VPE 4	60430	1	○	○
	Industrie-/Boden-Set, Ø 36 mm, VPE 4	63214	1	○	○
	Saug-Set D 36	107401367	1	○	○
	Saug-Set, Ø 36 mm, VPE 5	63213	1	○	○
	Saug-Set, Tierpflege, Ø 27 mm, VPE 4	6095	1	○	○
	Schlauchset Ø 36 mm, VPE 3	63210	1	○	○
	Wassersaug-Set, VPE 3	7727	1	○	○
	Werkstattset D36 5teilig	107413545	0	○	○
	Werkstatt-Set Ø 36 mm, VPE 6	302000927	1	○	○
Zusatzfilter					
	Edelstahl-Filtereinsatz Ø 143x140 mm	15475	1	○	○
	Filterschoner, kurz, Ø 185x200 mm	11801	1	○	○
System 27 Saugschläuche					


Nass-/Trockensauger mit Edelstahlbehälter und hoher Kapazität.

Zubehör		Artikel-Nr.	Anzahl	AERO 31-21 PC INOX	AERO 31-21 PC INOX 230V/50-60HZ CH
	Saugschl.+Werkzeugadapt. Ø 27 mmx3,5 m	14289	1	○	○
System 36 Saugschläuche					
	Saugschlauch hitze-/ölbest., Ø36x3,5 m	302001677	1	○	○
	Saugschlauch kpl, Ø 32mm x 5 m	107402198	1	○	○
	Saugschlauch kpl., Ø 32 mm x 2,5 m	107405599	1	○	○
	Saugschlauch kpl., Ø 32 mmx1,8 m	107405600	1	○	○
	Saugschlauch kpl., Ø 32 mmx3,5 m	107406115	1	●	●
	Saugschlauch Ø 36 mmx4 m	25537	1	○	○
	Saugschlauch, Ø 36 mmx3 m	46948	1	○	○
	Universalsaugschlauch Ø 36 mmx3 m	15805	1	○	○
	Universalsaugschlauch, Ø 32 mmx3,5 m	107409976	1	○	○
System 36 Saugrohre					
	Adapter, Kunststoff	29457	1	○	○
	Handrohr gebog., Ø 36 mm, Edelstahl	46691	1	○	○

Nass-/Trockensauger mit Edelstahlbehälter und hoher Kapazität.

Zubehör		Artikel-Nr.	Anzahl	AERO 31-21 PC INOX	AERO 31-21 PC INOX 230V/50-60HZ CH
	Handrohr, gebog., verchromt, Ø 36 mm	302000528	1	○	○
	Saugrohr, teleskopisch, Ø 36x550-970 mm	47109	1	○	○
	Teleskopsaugrohr, Ø 36x575-930 mm	107402654	1	○	○
	Verl. Rohr Ø 36x515mm, Kunstst., VPE 2	40696	1	○	○
	Verlängerungsrohr Edels. Ø36x505mm, VPE2	107408074	1	○	○
	Verlängerungsrohr Ø36x500 mm, VPE 2	107400032	1	○	○
	Verlängerungsrohre Ø36 3x350 mm,	107416995	0	○	○
	Verlängerungsrohre Ø36x505 mm, VPE 2	302000529	1	●	●
	Werkzeugadapter, Ø 32 mm	107409977	1	●	●
	Werkzeugadapter, Quicksystem, Ø 27 mm	302000535	1	○	○
Entsorgungssack					
	Entsorgungssack (Set 5)	302000804	1	○	○
	Filterschutzbeutel (10 Stück)	30082	1	○	○
Sonstiges					
	Funkenlöscher, Ø 50 mm	34591	1	○	○
	Halter	107409978	1	○	○

Nass-/Trockensauger mit Edelstahlbehälter und hoher Kapazität.

Zubehör		Artikel-Nr.	Anzahl	AERO 31-21 PC INOX	AERO 31-21 PC INOX 230V/50-60HZ CH
	Halter-Set, Ø 36 mm	107409979	1	○	○
	Werkzeugbehälter	107409980	1	○	○
Filter					
	Filterelement Ø 185x140 mm	302000490	1	●	●
	HEPA Filterelement Ø185X140 mm	302001095	1	○	○
Filterbeutel					
	Filtersack Aero Set 4+1	302002404	1	○	○